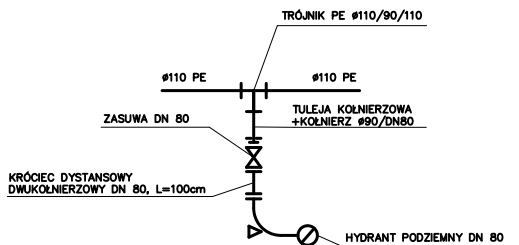
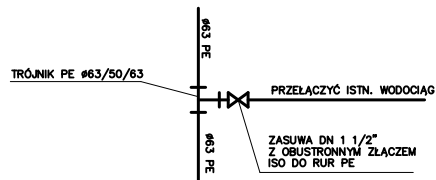


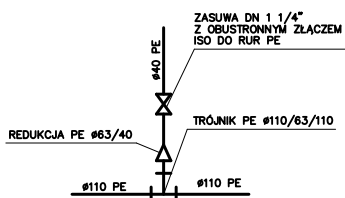
ZABUDOWA HYDRANTU H2 i H3



SCHEMAT PRZYŁĄCZA DO BUDYNKÓW 32A i 30A – "C1"



SCHEMAT PRZYŁĄCZA DO BUDYNKÓW Z SIECI Ø110PE



SCHEMAT PRZYŁĄCZA DO BUDYNKÓW Z SIECI Ø63PE

